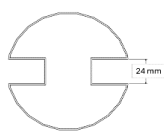
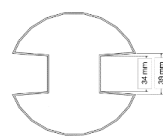


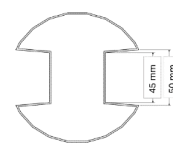
VDM-GAMMA



S



M



L

Paaltypes:	S - TP S - EP	M - TP M - EP	L - TP L - EP
Art. nr:	VDM..2800STP VDM..2800SEP	VDM..2800MTP VDM..2800MEP	VDM..2800LTP VDM..2800LEP
Verpakking:	20 st/pallet	20 st/pallet	20 st/pallet
Toepassing:	Dubbel staalmaatpanelen	Tand/groef planken Composiet	Houten panelen
Gleufoening:	recht 24 mm	conisch 34 - 39	conisch 45 - 50
Gewicht (kg/st):	16 kg/st	16,30 kg/st	16,40 kg/st
Lengte:	2800 mm	2800 mm	2800 mm
Buitenafmeting:	***	***	***
Basismateriaal:	Sendzimir Z275	Sendzimir Z275	Sendzimir Z275
Afwerking polyester poederlak:	RAL 7016 STR RAL 9005 STR	RAL 7016 STR RAL 9005 STR	RAL 7016 STR RAL 9005 STR
Toebehoren:			
Omsteekdop:	kunststof/metaal	kunststof/metaal	kunststof/metaal
> Art. nr:	VDM..DOPS	VDM..DOPM	VDM..DOPL
U-profiel 2100 mm voor HP			
> Art. nr:	VDM..2100SUHP	VDM..2100MUHP	VDM..2100LUHP
Afwerkprofiel top/onder L = 1800 mm	-	30x33x30x1,5x1800 M	30x33x30x1,5x1800 L
> Art. nr:	-	VDMUTO..M1800	VDMUTO..L1800
Afwerkprofiel top/onder L = 1860 mm	-	30x33x30x1,5x1860 M	30x33x30x1,5x1860 L
> Art. nr:	-	VDMUTO..M1860	VDMUTO..L1860

.. RAL kleur toevoegen: RAL 7016 STR (= AS), RAL 9005 STR (=ZS)

